

*** 板柳町フリーWi-Fi接続手順 ***

「itayanagi-wifi」でインターネットにアクセスするには「アクセスID」が必要になります。下記手順に従い入手してください。入手したアクセスIDは5日間有効です。過ぎた場合は、再認証が必要です。

1) 「Wi-Fi」をONにして「itayanagi-wifi」を選択



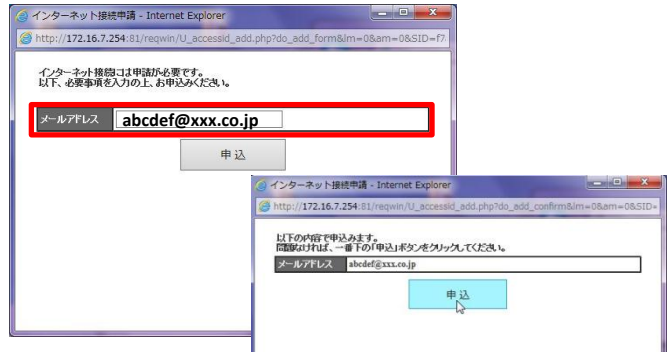
2) パスワードの入力画面で「itayanagi」と入力



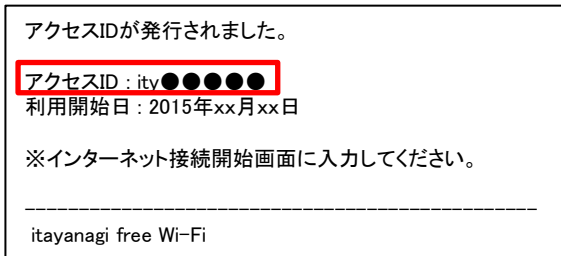
3) 最初にインターネットに接続すると下記画面が表示されますので「接続の申込はこちら」を選択



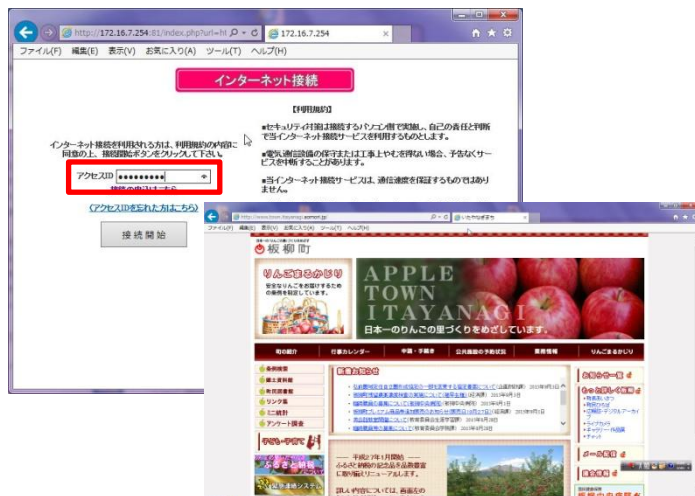
4) 下記画面が表示されますのでアクセスIDを通知するメールアドレスを入力します。メールアドレスは、その場で確認できる携帯アドレス等を入力してください。その後、確認画面が表示されるので申込を選択



5) 申込み完了後に入力したメールアドレスにアクセスIDが通知されます。



6) 通知されたアクセスIDを下記画面に入力するとインターネットに接続され板柳町のホームページが表示されます。



【留意事項】

- 5日間経過すると再登録が必要になります。
- 登録が完了すると5日間は、再認証が不要です。
- 通知メールの受信に時間を要する場合があります。